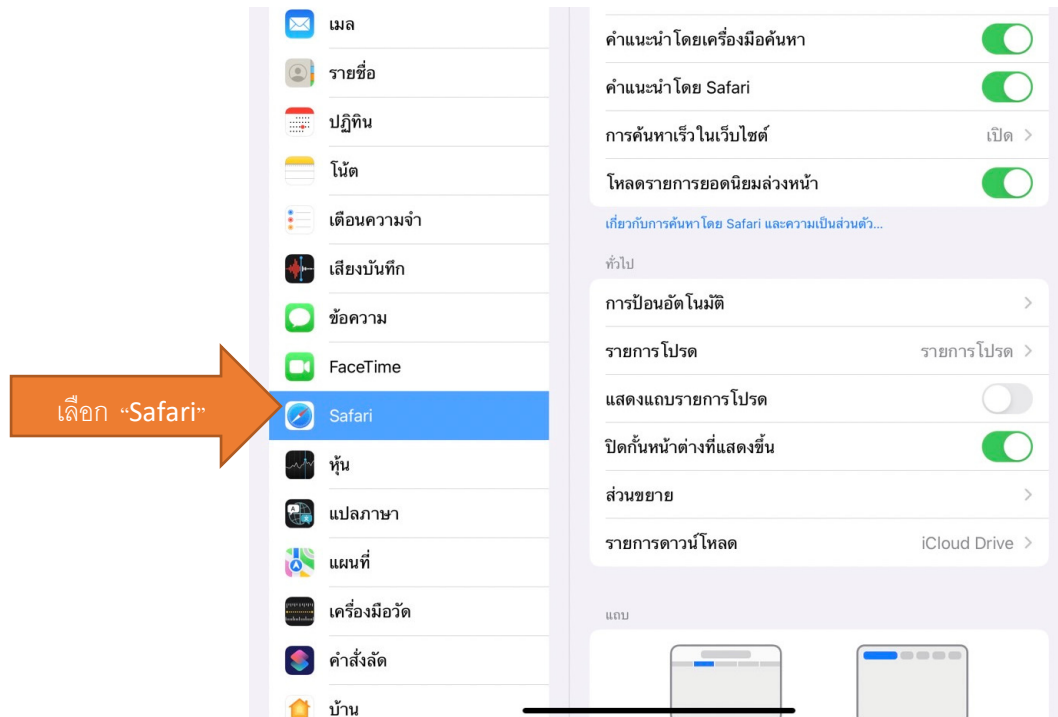


## วิธีการปิดการปิดกัน Pop up ในระบบ iOS

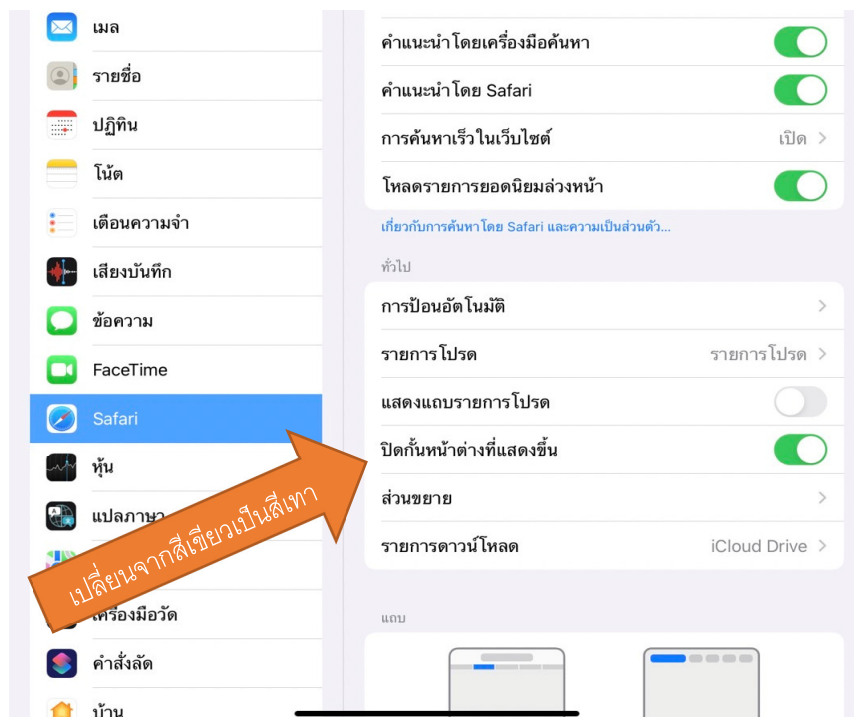
1. ไปที่เมนูตั้งค่า



และเลื่อนหาหัวข้อ Safari






2. เลือกปิดคำสั่งปิดกันหน้าต่างที่แสดงผล “เปลี่ยนจากสีเขียวเป็นสีเทา”

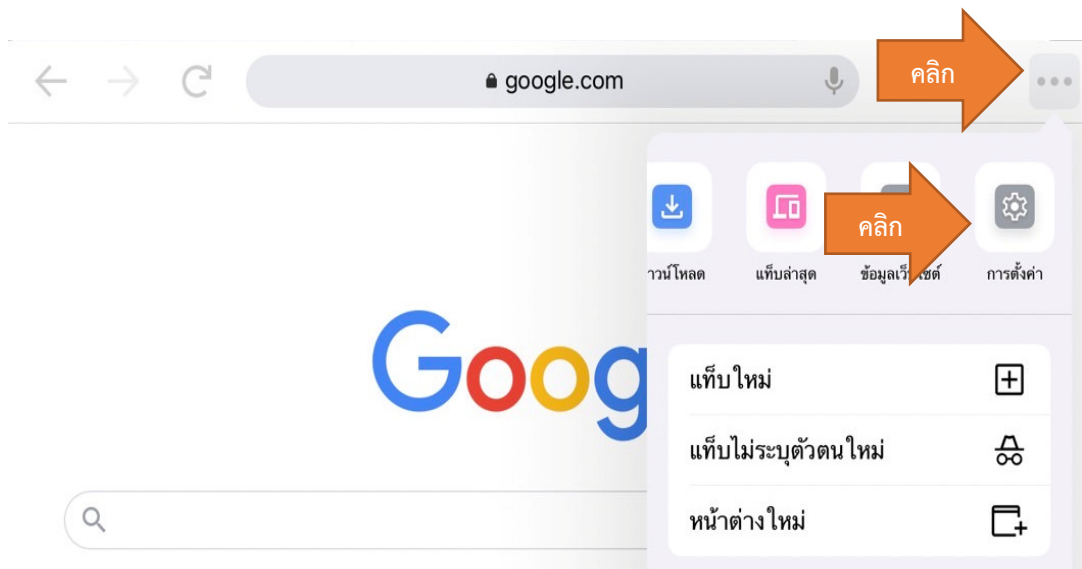


## การปิดระบบการปิดกั้น Popup ใน Google Chrome สำหรับ iOS

1. เปิดแอปพลิเคชัน google chrome ขึ้นมา



2. คลิกที่สัญลักษณ์  ตามภาพ และเลือกคำสั่ง ตั้งค่า (Setting)



3. เลือกส่วนของการตั้งค่าเนื้อหา และในหัวข้อ บล็อกป๊อปอัป ให้เลือกคำว่า "ปิด"

